

# Häfele - enkelvoudige ladegeleider

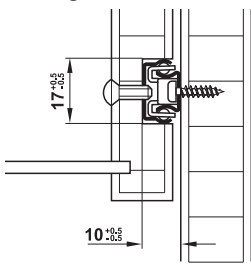
## Groefgeleiders

→ **draagvermogen tot 10 kg**  
gedeeltelijk uittrekbaar, tweezijdig uittrekbaar,  
railbreedte 17 mm

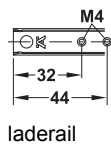
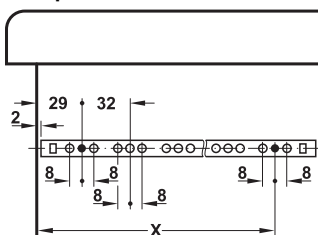


- > materiaal: staal
- > oppervlak: voorverzinkt
- > afmetingen: max. ladebreedte = binnenwerkse corpusbreedte – 20 mm + dubbele groefdiepte
- > montage: om te schroeven
- > materiaaldikte: 1,0 mm

### Montage



### Boorpatroon



| lengte rail<br>mm | lengte ladegeleider<br>mm | lengte kogelbaan<br>mm | maat X<br>mm | art.nr.    |
|-------------------|---------------------------|------------------------|--------------|------------|
| 182               | 182                       | 47                     | 157          | 420.59.100 |
| 214               | 214                       | 72                     | 189          | 420.59.101 |
| 246               | 246                       | 72                     | 221          | 420.59.102 |
| 278               | 278                       | 72                     | 253          | 420.59.103 |
| 310               | 310                       | 96                     | 285          | 420.59.104 |
| 342               | 342                       | 96                     | 317          | 420.59.105 |

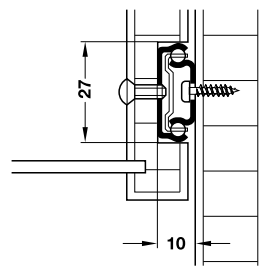
Verpakking: 1 of 50 paren

→ **draagvermogen tot 12 kg**  
gedeeltelijk uittrekbaar, tweezijdig uittrekbaar,  
railbreedte 27 mm



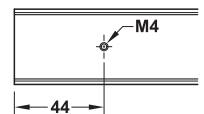
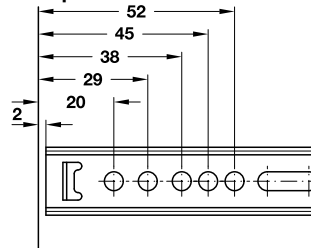
- > materiaal: staal
- > oppervlak: verzinkt
- > afmetingen: max. ladebreedte = binnenwerkse corpusbreedte – 26 mm + dubbele groefdiepte
- > montage: groefmontage op de lade

### Montage



geleidingsrail in de ladegroef vastzetten via een M4-draadschroef

### Boorpatroon



| inbouw lengte L<br>mm | ladelengte SL<br>mm | art.nr.    |
|-----------------------|---------------------|------------|
| 278                   | 280–450             | 420.95.456 |
| 342                   | 350–568             | 420.95.572 |

Verpakking: 1 of 10 paren